

「教育に穴があく（教職員未配置調査）」

調査対象日 2024年5月1日

回答：37 都道府県・10政令市

校種	定数の 欠員	途中退職に よる欠員	代替者の欠員				代替者の 欠員合計	他、不明	合計	加配 の欠員	短時間勤務 時間講師	教員 合計	教員以外	教職員 合計
			産育休	病休	看休	他、不明								
小学校	405	3	225	145	2	189	561	471	1440	28	264	1732	4	1736
中学校	176	3	101	52	1	76	230	209	618	2	624	1244	3	1247
小中一貫校・義務教育学校・ 中等教育学校	4	0	3	0	0	0	3	0	7	0	0	7	0	7
高等学校	209	4	39	29	0	37	105	86	404	0	29	433	0	433
特別支援学校	108	1	57	48	6	28	139	214	462	1	10	473	7	480
校種不明	0	0	0	19	0	104	123	11	134	14	0	148	0	148
合計	902	11	425	293	9	434	1161	991	3065	45	927	4037	14	4051

休職代替未配置は

2.01 倍。

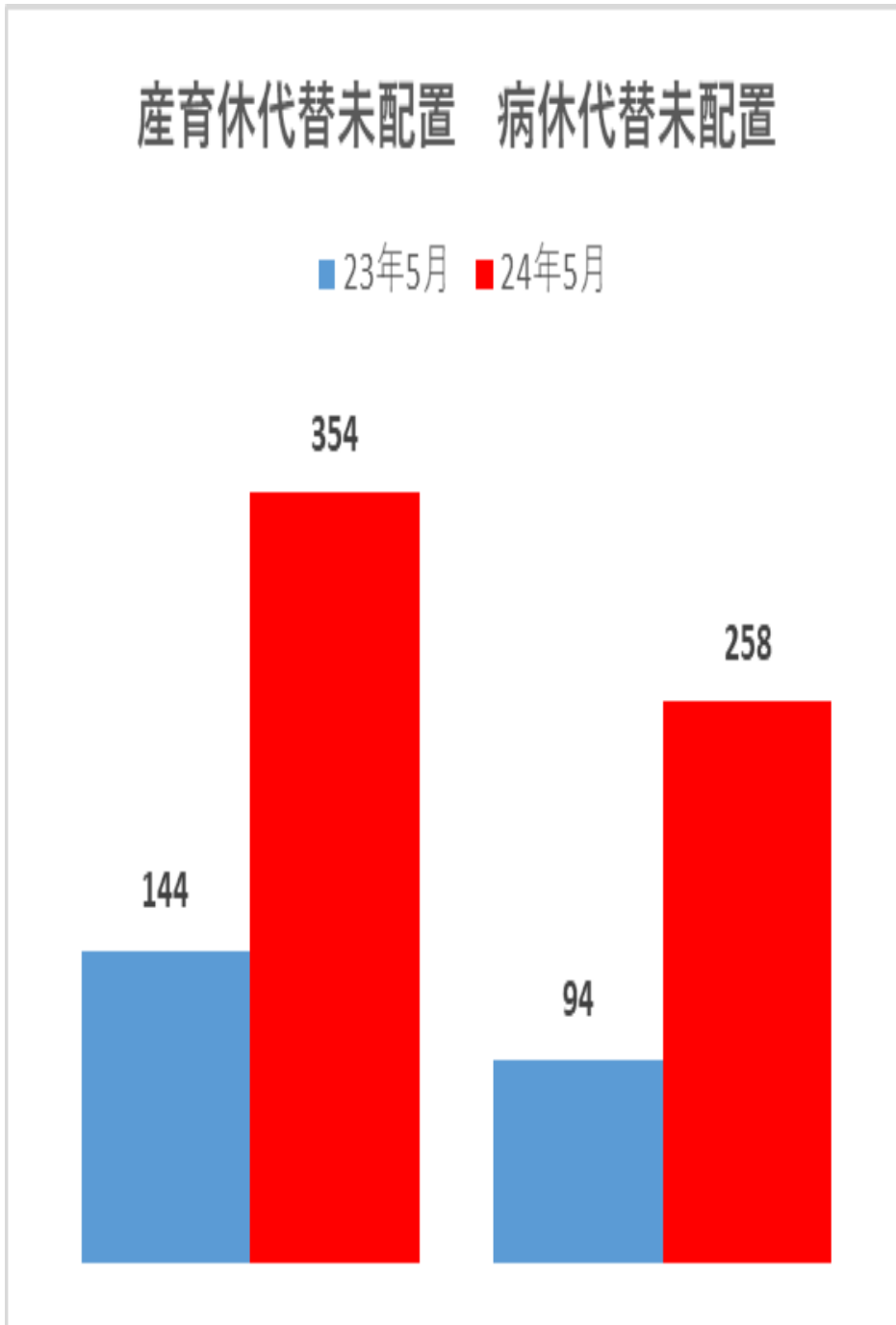
産育休代替未配置は、

2.46 倍に増、

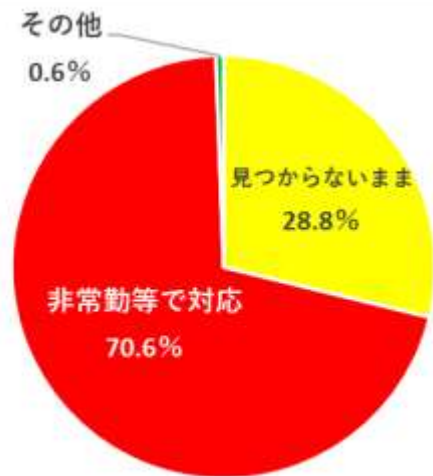
病休代替未配置は、

2.75 倍に増。

全日本教職員組合（全教）・教組共闘連絡会 調べ



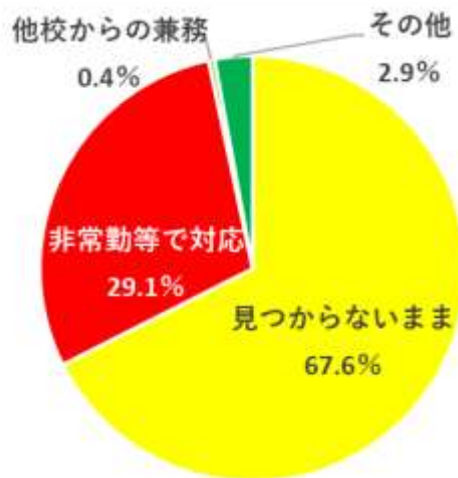
未配置に対する対応 24年5月



未配置に対して「非常勤等
等で対応」が29.1%から
70.6%に。

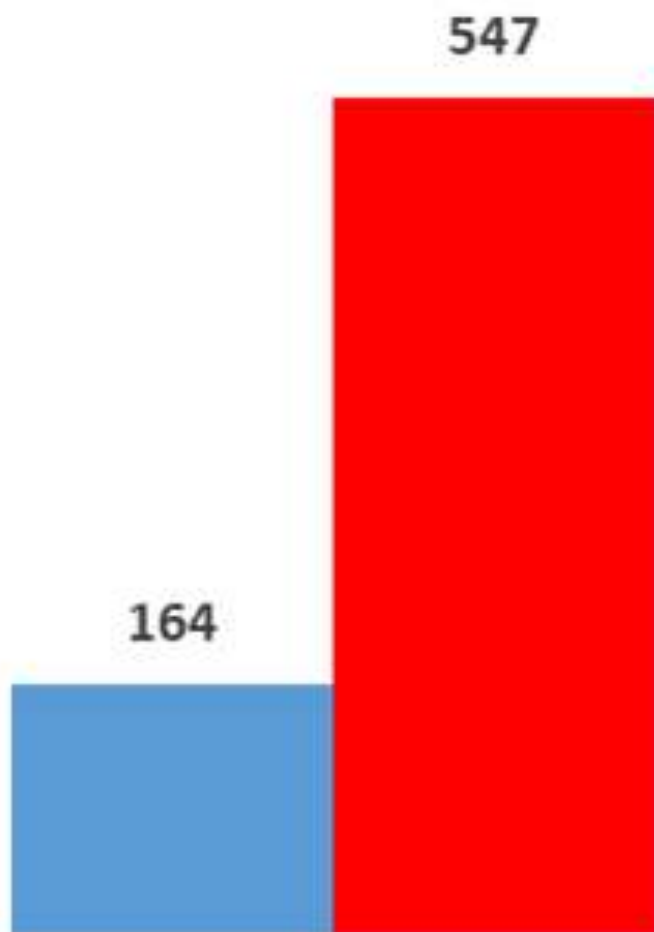
授業の「穴」が埋まったと
しても、校務分掌などの
負担は他の教員に重くの
しかかり、長時間過密労
働に拍車がかかる。

未配置に対する対応 23年5月



非常勤等の未配置

■ 23年5月 ■ 24年5月

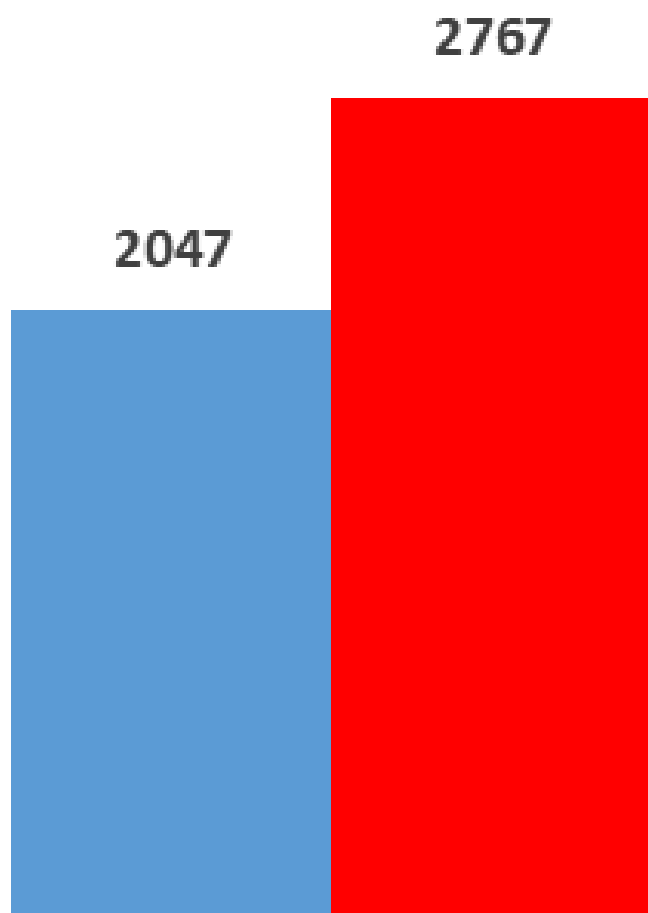


短時間勤務、時間講師
など、非常勤講師の
未配置が **3.74 倍**に。

全体に占める非常勤講
師の未配置割合が
8%から 20%に。

未配置の総数

■ 23年5月 ■ 24年5月



全体で **1.35 倍** に増。

小学校 **1.14 倍**、

中学校 **1.44 倍**、

高等学校 **2 倍**、

特別支援学校

1.69 倍。