

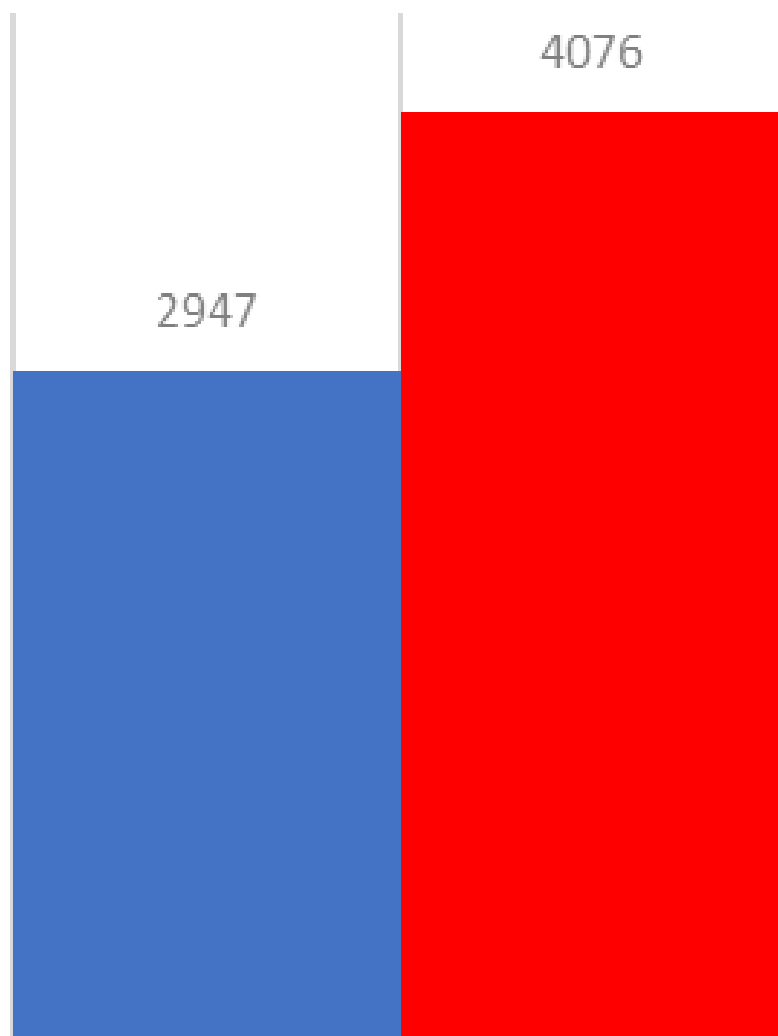
「教育に穴があく（教職員未配置調査）」

調査対象日 2024年10月1日 回答：34 都道府県・11 政令市

校種	定数の 欠員	途中退職に よる欠員	代替者の欠員				代替者の 欠員合計	他、不明	合計	加配 の欠員	短時間勤務 時間講師	教員 合計	教員以外	教職員 合計
			産育休	病休	看休	他、不明								
小学校	418	61	499	380	19	240	1138	404	2021	79	141	2241	7	2248
中学校	206	37	197	166	5	93	461	214	918	39	337	1294	10	1304
小中一貫校・義務教育学校・ 中等教育学校	13	0	6	8	0	5	19	0	32	3	24	59	0	59
高等学校	108	26	70	76	3	15	164	31	329	0	54	383	2	385
特別支援学校	132	21	115	103	4	55	277	59	489	6	11	506	6	512
校種不明	0	0	0	2	0	0	2	211	213	0	18	231	0	231
合計	877	145	887	735	31	408	2061	919	4002	127	585	4714	25	4739

未配置の総数

■ 5月 ■ 10月



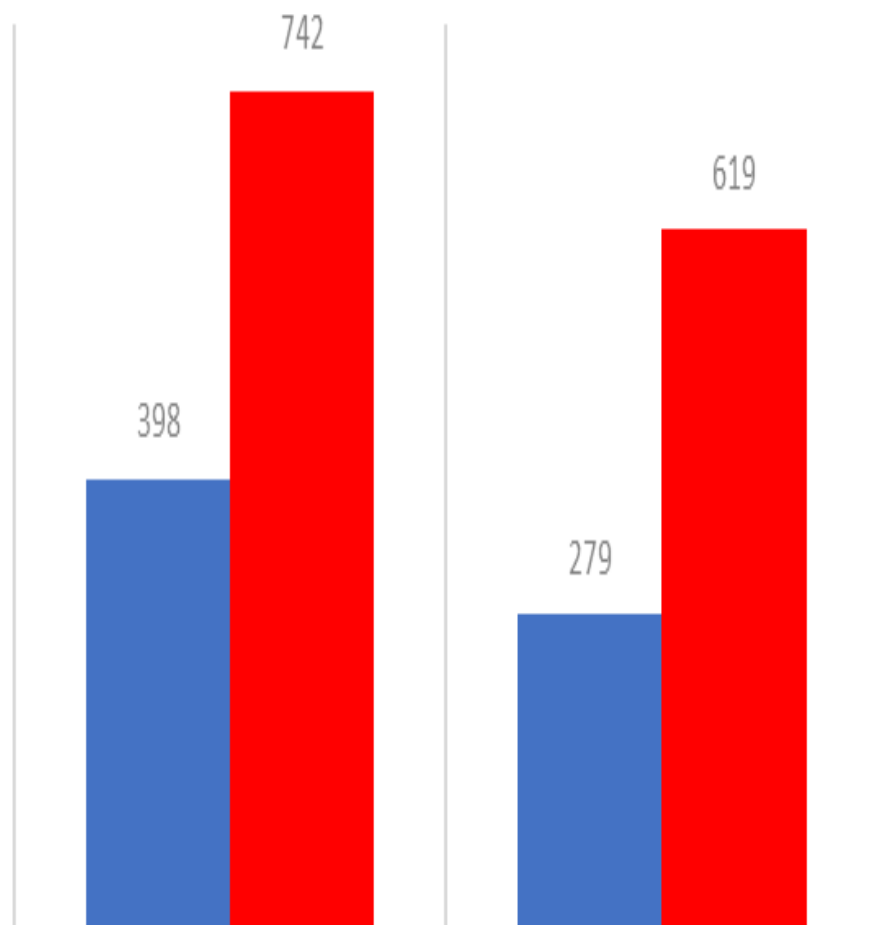
わずか5か月で、未配置は
全体で **1.38倍**に増。

小学校 **1.37倍**、
中学校 **1.35倍**、
特別支援学校

1.36倍。

産育休代替未配置 病休代替未配置

■5月 ■10月



休職代替未配置は

1.89 倍。

産育休代替未配置は、

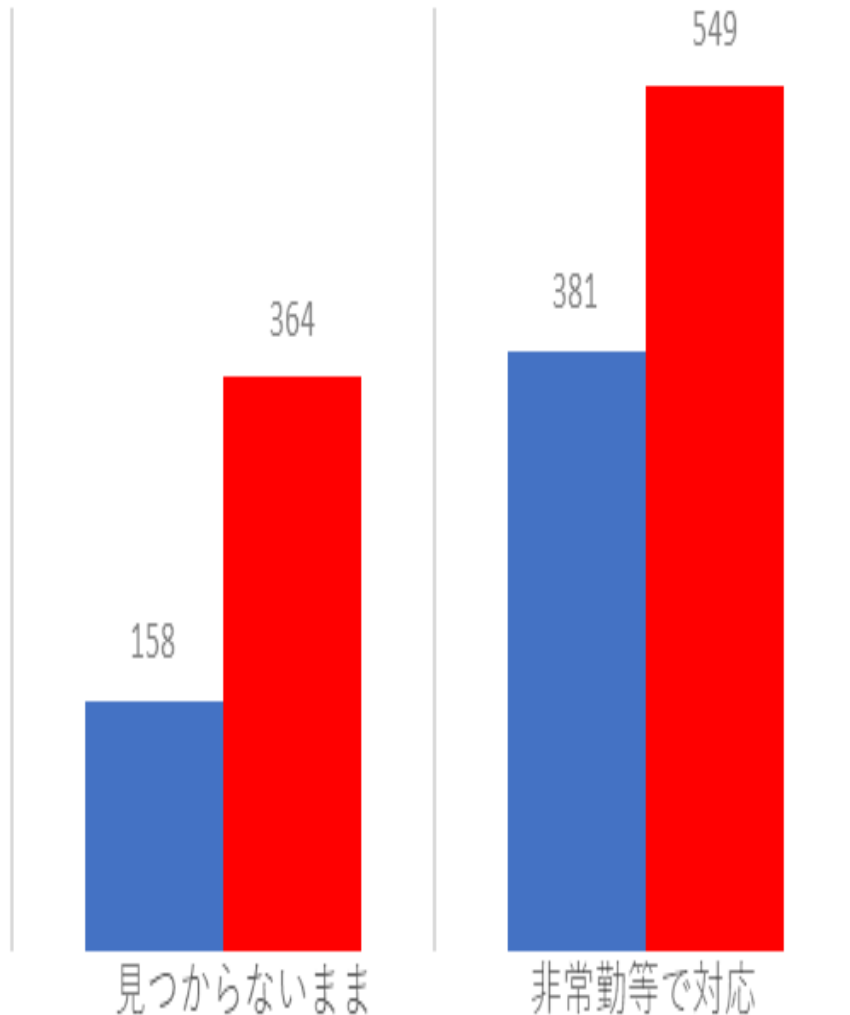
1.86 倍に増、

病休代替未配置は、

2.22 倍に増。

未配置に対する対応

■5月 ■10月



未配置に対して「非常勤等
等で対応」が 549 件
(59.2%) で最も多い。

一方「みつからないまま」
の件数が 364 件
(39.2%) と 2.30 倍。